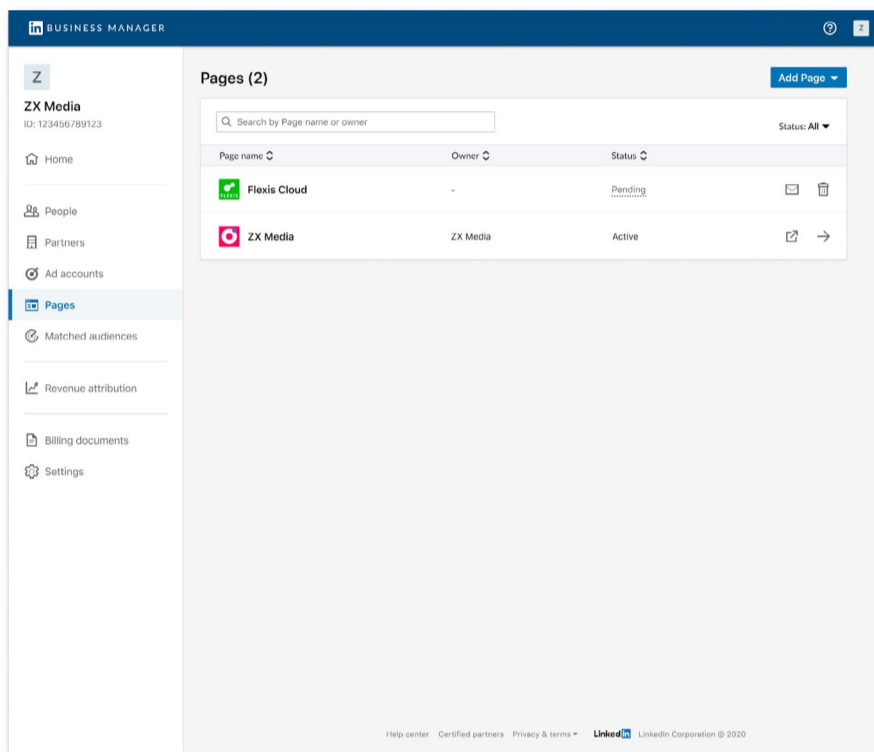




LinkedIn Business Manager : Gérer plusieurs Pages LinkedIn

LinkedIn Business Manager est un outil précieux pour les responsables social media et community managers qui gèrent plusieurs Pages. Il vous permet de :



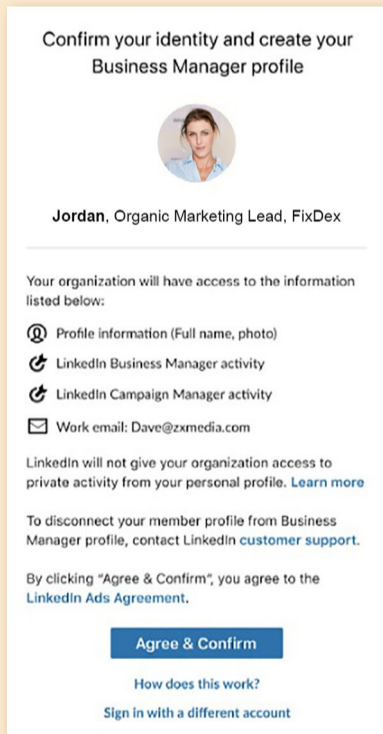
Gagner du temps en accordant les autorisations aux utilisateurs sur plusieurs Pages à la fois.

Simplifier la collaboration avec d'autres organisations, comme des agences sur toutes vos Pages. Attribuez l'accès à vos Pages à leurs Business Managers afin qu'elles gèrent les accès de leurs équipes à ces Pages avec les rôles que vous avez autorisés.

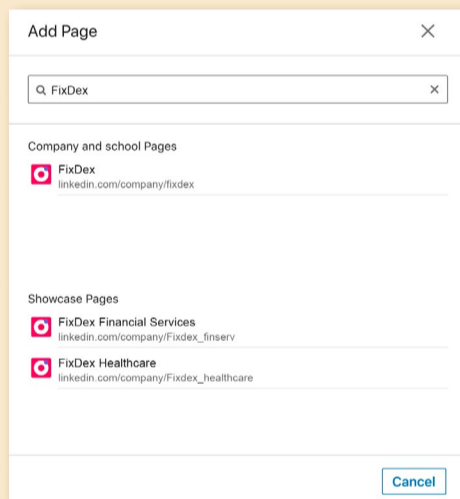
Faciliter la gouvernance de Page. Supprimez une personne de votre Business Manager afin de lui retirer immédiatement l'accès à l'ensemble de vos Pages. Vous pouvez également supprimer l'accès d'une agence à votre Business Manager, de sorte que tous ses employés perdent instantanément l'accès à vos Pages.

Comment ça marche

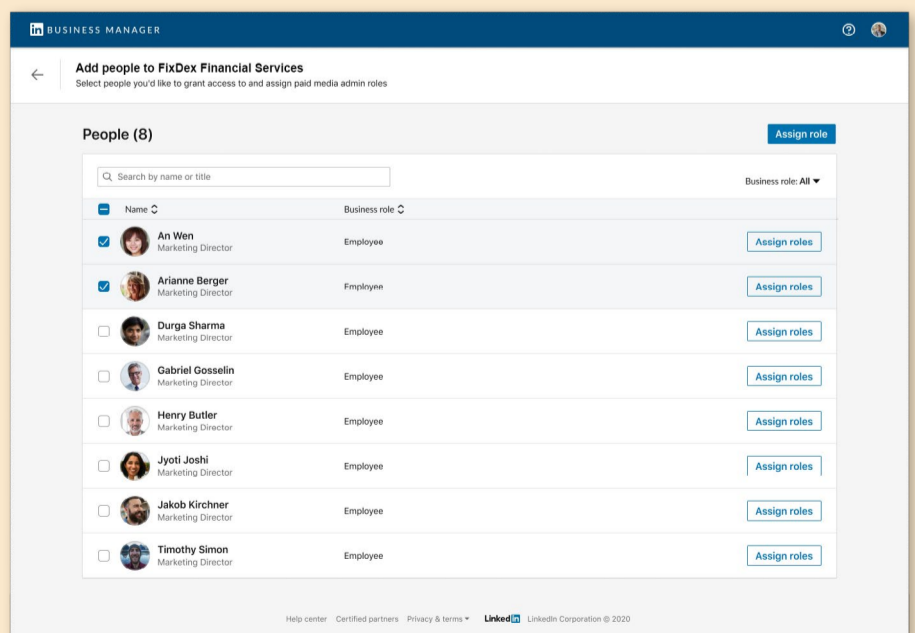
1 Juliette est invitée à rejoindre le compte Business Manager de FixDex en tant qu'**administratrice Business Manager**



2 Juliette ajoute toutes les différentes Pages et pages Vitrine de FixDex à Business Manager. Comme elle est déjà **Super Administratrice de Page LinkedIn**, elle peut immédiatement approuver ces demandes.



3 Les Pages de FixDex étant maintenant disponibles dans Business Manager, Juliette invite facilement tous ses collègues qui participent aux activités marketing organiques à rejoindre Business Manager. Elle partage également l'accès Auteur de Sponsored Content à ses Pages avec l'agence de FixDex, pour que celle-ci puisse attribuer les accès à ses propres utilisateurs afin de diffuser des publicités au nom de FixDex.



Conseils

- ▶ Business Manager peut vous aider à concilier vos activités organiques et payantes. Pour cela, amenez les deux équipes à utiliser le même compte Business Manager.
- ▶ Les responsables du contenu social organique doivent avoir le rôle d'administrateur Business Manager.
- ▶ Si des personnes appartenant à d'autres organisations ont besoin d'accéder à votre Page, donnez-leur l'accès via leur compte Business Manager. Vous pourrez voir les organisations qui accèdent à votre Page, ainsi que les supprimer en une seule fois, elles et leurs utilisateurs, si vous en avez besoin.
- ▶ Toutes les API continueront de fonctionner normalement comme avant le lancement de Business Manager. Nous vous recommandons d'ajouter la personne qui a initialement configuré votre intégration à votre compte Business Manager.